







 www.reset2.pl	
R2fk system finansowo-księgowy	
R2firma zintegrowany system obsługi firmy	
	R2faktury system obsługi sprzedaży
R2płatnik system placowo-kadrowy	
PRO	

R2**PRO**firma

zintegrowany system obsługi firmy

	R2fk system finansowo-księgowy
R2księga księga przychodów i rozchodów	
R2firma zintegrowany system obsługi firmy	
	R2faktury system obsługi sprzedaży
R2płatnik system placowo-kadrowy	
STANDARD	
 www.reset2.pl	

Nowość w ofercie RESET2

Prowadzący: Marek Ratajczak

R2firma – nowość w ofercie RESET2

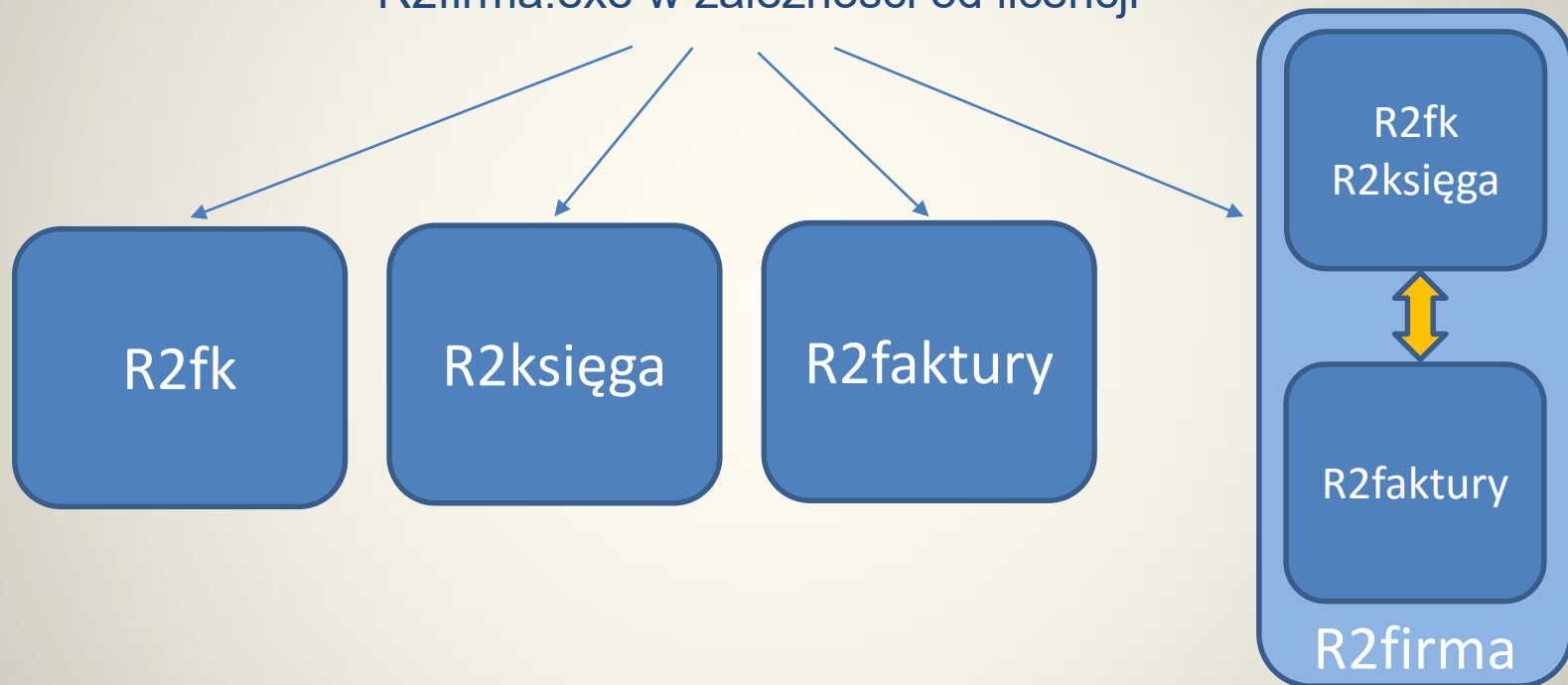


1. Architektura
2. Instalacja
3. Zmiany w interfejsie wprowadzone w wersji 10
4. Korzyści z integracji
5. Podsumowanie
6. Dodatki

Co zawiera ta prezentacja?

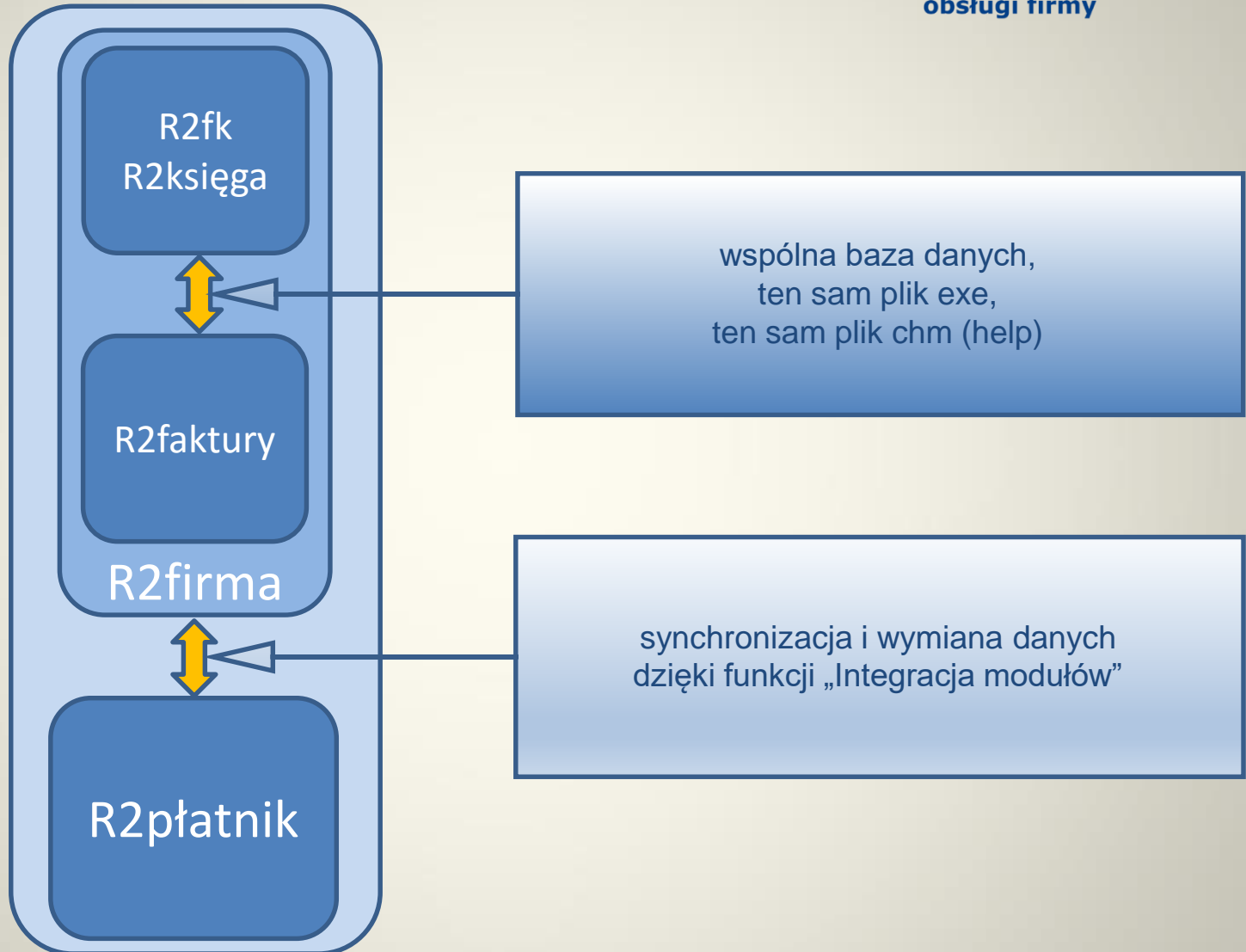
Wersja 10

R2firma.exe w zależności od licencji



R2firma + R2płatnik

zintegrowany system obejmujący
wszystkie obszary obsługi firmy



- instalacja R2firmaPro
- uruchamianie i przełączanie poszczególnych modułów, automatyczne logowanie tego samego użytkownika do tej samej firmy
- integracja z R2płatnikiem
- zakładanie nowej firmy

☐ Interfejsy

- zmieniony interfejs domyślny, zależy od wersji Windows na której pracuje
- ok. 40 interfejsów do wyboru
- dodatkowe parametry (kolory)

- ❑ Osobne pola adresowe kontrahentów
 - konfiguracja
 - edycja i wydruki
 - konwersja
 - GUS
 - Firmy

- ❑ Nowe komponenty do wyboru danych z listy
 - kontrahenci
 - wybór firmy i pozostałe pola

- kontrahenci
- księgowanie dokumentów
- księgowanie kasy
- rozrachunki
- wydruki dokumentów z poziomu księgi,
PK z poziomu faktur
- konta
- uprawnienia użytkowników
- archiwizacja/odtworzenie
- (księgowanie z R2płatnika)



Po co nam ta cała R2firma?

Po to, żeby zaspokoić oczekiwania klientów, którzy coraz częściej poszukują zintegrowanych systemów do obsługi swoich firm.

R2firma, zwłaszcza w połączeniu z R2płatnikiem, będzie dla nich atrakcyjną ofertą.

□ Elastyczność:

- wiele wersji, małe, duże, standard, pro
- można zacząć od razu od R2firmy albo od pojedynczych programów, które z czasem mogą być rozszerzane do większych lub zintegrowane w system R2firma
- z R2płatnikiem lub bez
- zarówno dla pojedynczych firm, jak i dla biur rachunkowych

□ Ceny

Najprawdopodobniej będą takie jak w promocji „W zestawie taniej”, gdzie w zestawie z R2księgą jest 50% rabatu na faktury, a w zestawie z R2fk 20%,

np. (ceny netto, jedna firma, magazyn):

- R2firma Mini: 235 (księga)
- R2firma Std: 580 (księga) / 1496 (fk)
- R2firma Maxi: 850 (księga) / 2164 (fk)
- R2firma Pro: 3680

R2firma kontynuacją sprawdzonych programów R2fk, R2księga i R2faktury:

☐ Aktualnie aktywnych klientów (* biura rachunkowe):

- R2fk 700 (260*)
- R2księga 2500 (680*)
- R2faktury 2600 (180*)

☐ W 2014 fk: 500(150) – wzrost 40%



R2firma oficjalnie w ofercie od ... **01.01.2017.**

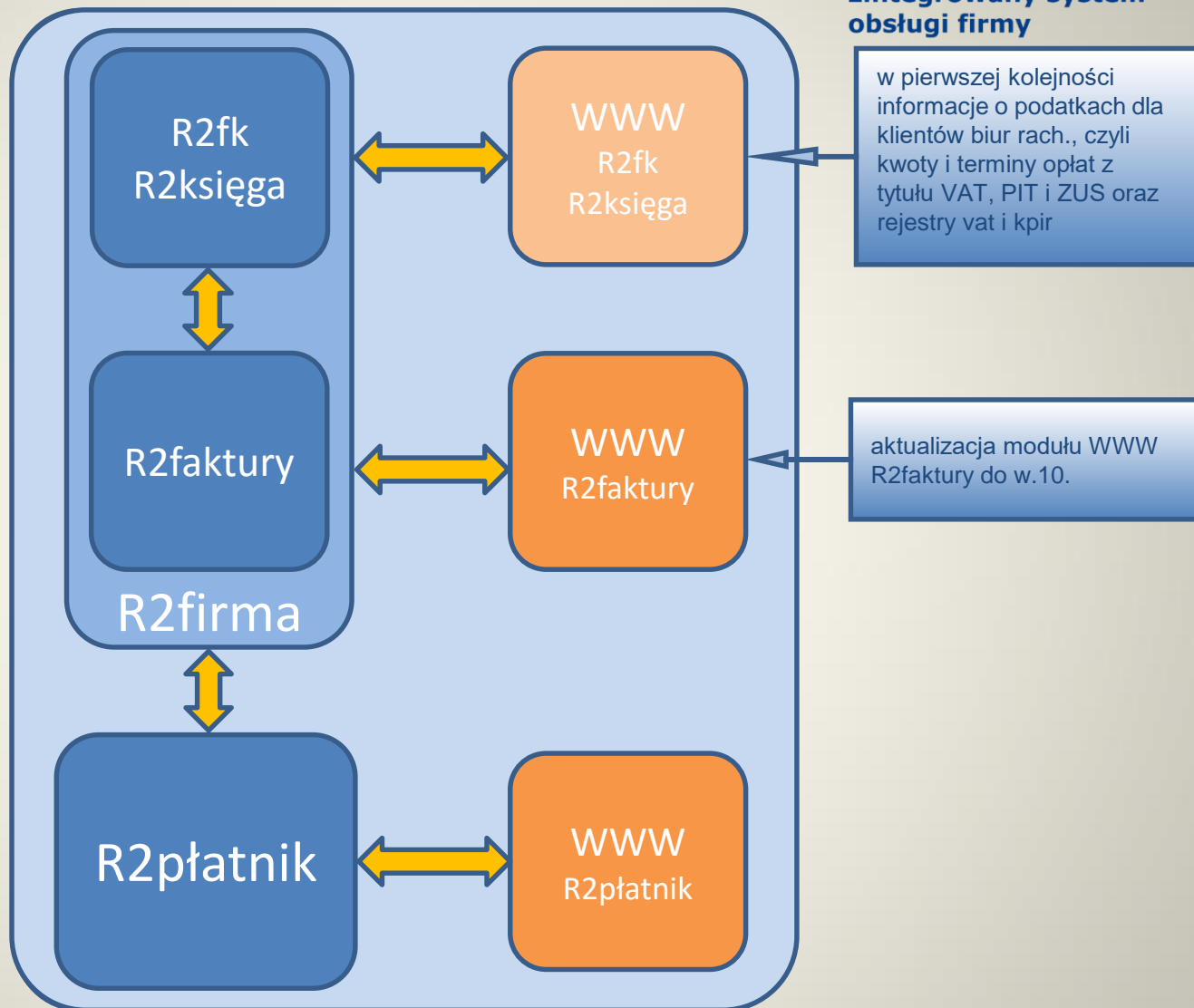
A wersja instalacyjna dla partnerów już od
poniedziałku 19.09.2016!



Co dalej?

- wzbogacanie funkcjonalności, wykorzystanie zalet pełnej integracji
- nowy zestaw ikon w całym programie

R2firma + R2płatnik WWW



Co dalej?

Dodatki:

- Nowa funkcjonalność wprowadzona w wersji 10
- Pozostałe zmiany w interfejsie wprowadzone w wersji 10
- Jak rozpocząć pracę w R2firmie będącej rozszerzeniem dotychczasowego programu R2fk/R2księga i/lub R2faktury

- ❑ Jednolity Plik Kontrolny
 - rejestry VAT
 - pozostałe pliki kontrolne

- ❑ Nowa baza danych na nowy rok
 - możliwość modyfikacji planu kont

- ❑ Inteligentny import wyciągów bankowych

- ❑ Kontrahenci globalni w fakturach

- ❑ Wiele innych drobnych zmian:
 - filtrowanie aktywnych firm
 - wybór drukarki przed wydrukiem
 - przyciski skojarz, rozłącz i scal w rozrachunkach,
 - podświetlanie myszą w rozrachunkach,
 - Ctrl+C/Ctrl+V oprócz Ctrl+Insert/Shift+Inserti wiele innych

- ❑ Wyświetlanie danych w oknach
 - wiele linijek (kontrahenci)
 - zdjęcia (asortymenty)





- ❑ Ulepszona praca na dwóch monitorach
 - menu Ustawienia – Środowisko – Interejs – Ekran – Wszystkie okna na tym samym monitorze

Jak rozpocząć pracę w R2firmie będącej rozszerzeniem dotychczasowego programu R2fk/R2księga i/lub R2faktury

- Rozszerzenie programu R2fk/R2księga**
 1. przejście do wersji 10 (nowy program, nowa baza danych, odtworzenie archiwum z w.4.x)
 2. zmiana licencji na R2firmę
 3. automatyczne utworzenie brakującej części bazy danych






- Rozszerzenie programu R2faktury**
 1. instalacja R2firmy (nowy program, nowa baza danych)
 2. konfiguracja modułu księgowego (plan kont)
 3. Inicjalizacja modułu R2faktury na podstawie dotychczasowej bazy danych R2faktury w.7x lub 10x

- Scalenie programów R2fk/R2księga i R2faktury**
 1. instalacja R2firmy (nowy program, nowa baza danych)
 2. odtworzenie danych z programu R2fk/R2księga w.4x lub 10.x
 3. inicjalizacja modułu R2faktury na podstawie dotychczasowej bazy danych R2faktury w.7x lub 10x
 - w trakcie inicjalizacji następuje scalenie kontrahentów, raportów kasowych i rozrachunków

 www.reset2.pl	
R2fk system finansowo-księgowy	
R2firma zintegrowany system obsługi firmy	
	R2faktury system obsługi sprzedaży
R2płatnik system placowo-kadrowy	
PRO	

R2**PRO**firma

zintegrowany system
obsługi firmy

	R2fk system finansowo-księgowy
R2księga księga przychodów i rozchodów	
R2firma zintegrowany system obsługi firmy	
	R2faktury system obsługi sprzedaży
R2płatnik system placowo-kadrowy	
STANDARD	 www.reset2.pl

Dziękuję za uwagę

R2firma – nowość w ofercie RESET2